



МИНИСТЕРСТВО ОБРАЗОВАНИЯ И НАУКИ
ДОНЕЦКОЙ НАРОДНОЙ РЕСПУБЛИКИ

ул. Артёма, 129-А, г. Донецк 83000, тел. 071-321-44-48
e-mail: info@mondnr.ru Идентификационный код 51000066

07.03.2024 № 05-27/3334
на № _____ от _____

Руководителям департамента,
управлений, отделов образования
администраций городских и
муниципальных округов
Донецкой Народной Республики

Руководителям образовательных
организаций, подведомственных
Министерству образования и науки
Донецкой Народной Республики

О проекте «Код будущего»

Уважаемые коллеги!

Министерство образования и науки Донецкой Народной Республики (далее – Министерство) направляет для принятия в работу письмо Автономной некоммерческой организации «Университет Национальной технологической инициативы 2035» от 27.02.2024 № У-240227-3 «О бесплатном обучении программированию в рамках проекта «Код будущего» (далее – Письмо) (копия прилагается).

Министерство просит обеспечить проведение информационных кампаний по поддержке и продвижению проекта «Код будущего» посредством размещения информации на сайте (официальных страницах в социальных сетях) общеобразовательной организации и организовать информирование обучающихся и их родителей (законных представителей).

Для проведения информационной кампании рекомендуем использовать материалы, приложенные к настоящему письму и информационно-рекламные материалы, размещенные по ссылке: <https://futurecode.ru/media>.

Отчетную информацию по реализации проекта «Код будущего» в срок до 22.03.2024 направить в адрес Государственного бюджетного образовательного

учреждения «Донецкий Республиканский институт развития образования» региональному координатору проекта «Код будущего» Коваль Наталье Николаевне, заведующему кафедрой естественно-математических дисциплин и методики их преподавания (koval_n@hotmail.com, +7949-306-42-19), по прилагаемой форме (прилагается).

Приложение: на 14 л. в 1.экз.

Заместитель Министра



Л.Н. Волкова

20.35

УНИВЕРСИТЕТ

АВТОНОМНАЯ НЕКОММЕРЧЕСКАЯ ОРГАНИЗАЦИЯ
УНИВЕРСИТЕТ НАЦИОНАЛЬНОЙ
ТЕХНОЛОГИЧЕСКОЙ ИНИЦИАТИВЫ 2035

По списку

(«Университет 2035»)

Почтовый адрес: ул. Нобеля, д. 1., эт. 4, пом. V, часть комнаты
19, территория инновационного центра «Сколково», г. Москва,
Российская Федерация, 121205

<http://2035.university>, e-mail: info@2035.university
ОГРН 1177700020410 ИНН 7704447849 КПП 773101001

27.02.2024 № У-240227-3

На № _____ от _____

О бесплатном обучении программированию
в рамках проекта «Код будущего»

В рамках федерального проекта «Развитие кадрового потенциала ИТ-отрасли» национальной программы «Цифровая экономика Российской Федерации» Министерство цифрового развития, связи и массовых коммуникаций Российской Федерации реализует мероприятие, направленное на предоставление талантливым школьникам 8 - 11 классов и студентам, осваивающим образовательные программы среднего профессионального образования, возможности прохождения дополнительного двухлетнего курса обучения современным языкам программирования (далее – проект «Код будущего»).

Федеральный оператор проекта «Код будущего» – Автономная некоммерческая организация «Университет Национальной технологической инициативы 2035» (далее – Федеральный оператор).

Обучение в рамках проекта «Код будущего» осуществляют ведущие образовательные организации в сфере ИТ (далее – провайдеры). Полный перечень провайдеров размещен на портале федеральной государственной информационной системы «Единый портал государственных и муниципальных услуг (функций)» (далее – ЕПГУ) в сети «Интернет» по адресу: <https://www.gosuslugi.ru/futurecode>.

Прием заявок на участие в проекте «Код будущего» в текущем году стартовал на ЕПГУ с 14 февраля 2024 г. Обучение в рамках проекта будет осуществляться с апреля по октябрь 2024 года в очной форме с применением дистанционных образовательных технологий (онлайн).

Учитывая значимость проекта «Код будущего» для социально-экономического развития Российской Федерации, просим оказать поддержку с целью информирования руководителей и сотрудников организаций для детей-сирот и детей, оставшихся без попечения родителей, о возможности бесплатного обучения воспитанников (Инструкция по направлению заявления на портале Госуслуг – Приложение №2).

Для проведения информационной кампании просьба использовать материалы, приложенные к настоящему письму (Информационная справка о проекте «Код будущего». Приложение №1), и информационные материалы, размещенные по ссылке: <https://futurecode.ru/media>.

Контактное лицо по вопросам взаимодействия с общеобразовательными организациями со стороны Федерального оператора – руководитель направления по работе с регионами Департамента реализации федерального проекта «Развитие кадрового потенциала ИТ отрасли» Сенчихина Анна Дмитриевна, a.senchikhina@2035.university.

Приложение: 1. Информационная справка о проекте «Код будущего» на 1 л. в 1 экз.
2. Инструкция по направлению заявления на портале Госуслуг на 11 л. в 1 экз.

Первый заместитель ректора

Сенчихина Анна Дмитриевна
+7 (915) 398-25-26
a.senchikhina@2035.university



Д.А. Матроницкий

Информационная справка о проекте «Код будущего»

С 14 февраля на портале Госуслуг стартовал прием заявок на обучение в 2024 году по проекту «Код будущего».

Поступить на курсы и бесплатно выучить языки программирования смогут школьники 8-11 классов и студенты колледжей и техникумов.

Изучить можно Python, Java, C++, C#, 1С, JavaScript и другие языки. Есть курсы начального, базового и продвинутого уровня подготовки. Чтобы приступить к обучению, нужно пройти тестирование.

Записаться можно на один из более чем 40 онлайн-курсов от Яндекса, 1С, Учи.Дома, МЭО, МГТУ им. Баумана, Университета Иннополис, МФТИ и других ведущих ИТ-компаний и вузов.

Как проходит обучение

– 144 академических часа

– 4 учебных модуля

в 2024 году – онлайн-формат

Как подать заявку на участие в программе

1. Выберите курс в каталоге. Заявление может подать школьник/студент колледжа, его родитель (законный представитель)

2. Дождитесь получения ссылки на вступительное испытание, она придёт в личный кабинет после проверки заявления

3. Пройдите тестирование в течение 10 рабочих дней с момента получения ссылки

4. Заключите договор с образовательной организацией на бесплатное обучение

Успешно сдав итоговые экзамены, школьники и студенты колледжей получат сертификат об окончании курса.


**Инструкция по направлению заявления на
Портале государственных услуг
(законных представителей обучающихся)**

Лицами, имеющими право подать заявление, являются физические лица, достигшие возраста 14 лет и имеющие основной документ, удостоверяющий личность гражданина Российской Федерации на территории Российской Федерации (паспорт), осваивающие основные образовательные программы основного общего и среднего общего образования 8 – 11 классов или основные профессиональные образовательные программы СПО, *завершившие прохождение процедуры регистрации в федеральной государственной информационной системе «Единая система идентификации и аутентификации в инфраструктуре, обеспечивающей информационно-технологическое взаимодействие информационных систем, используемых для предоставления государственных и муниципальных услуг в электронной форме» (далее - ЕСИА) на момент подачи заявления, и/или законные представители* гражданина Российской Федерации, осваивающего образовательные программы основного общего и среднего общего образования 8 – 11 классов или основные профессиональные образовательные программы СПО, *завершившие прохождение процедуры регистрации в ЕСИА на момент подачи заявления.*

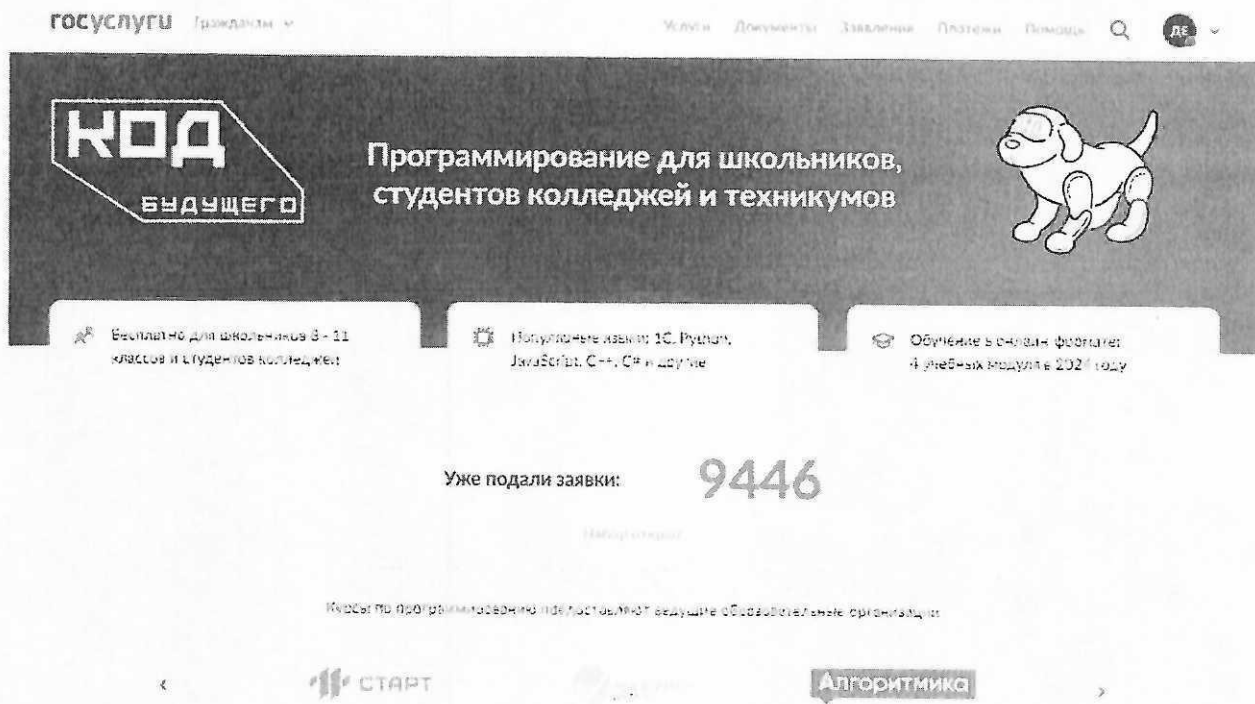
Предлагаем воспользоваться пошаговой инструкцией, чтобы подать заявление на участие в проекте «Код будущего».

Порядок подачи заявления на портале Государственных услуг

1. Зайти на портал Государственных услуг - <https://www.gosuslugi.ru/>



2. Перейти на страницу проекта «Код будущего»: <https://www.gosuslugi.ru/futurecode>.



3. Выбрать формат обучения (в 2024 году возможно выбрать только обучение в формате онлайн) и курс из каталога предложенных дополнительных общеобразовательных программ, направленных на изучение современных языков программирования

Выберите курс

Эти курсы можно только посмотреть. Выберите курс.

Офлайн Онлайн

Создатель

Темы и разделы курса

Уровень

РУКОН Цель: X

Python X

Начальный

Максимум курсов: 5



Этичный хакинг на Python



Записаться

Подробнее




Шоу дронов на Python: от идеи к программированию



Записаться

Подробнее



Разработчик игр на Python



Записаться

Подробнее

3.1. Вы можете выбрать курсы с наличием программ желаемого уровня сложности. **Записаться можно только на 1 курс.**

4. Кликнуть левой кнопкой мыши на выбранную программу на кнопку «Подробнее», перейти на страницу программы и ознакомиться с содержанием программы.

госуслуги Гражданин Услуги Документы Заявления Платежи Помощь DE

В каталогу курсов

Разработчик игр на Python

1. **Длительность**
Не менее 148 академических часов

2. **Уровень**
Начальный, Базовый

3. **Формат**
Онлайн

РУКОН ЦЕ Б
ВЕЛИКОБРИТАНИЯ

Записаться

О курсе

В рамках курса «Разработчик игр на Python» предусмотрены учебные программы двух уровней:

1. Начальный уровень - «Разработчик игр на Python» (курс в серии курсов).
2. Базовый уровень - «Python для игр на Python» (курс).

Обе программы имеют техническую направленность, адресованы учащимся 8-11 классов и обучающимся по программам среднего профессионального образования, интересующимся изучением языка программирования Python и разработкой игр.

Требования и рекомендации для начального уровня: достаточно только владения навыками алгоритмического мышления и понимания понятий работы ПК. Кроме того, для базового уровня необходимо владеть навыками начального программирования игр на языке Python.

По окончании курса учащийся будет иметь базовые навыки разработки игр на языке Python, что позволит им продолжить заниматься программированием даже в облачных, не связанных с разработкой игр.

Почему это востребовано

В настоящее время Python является одним из самых востребованных языков программирования в некоторых рейтингах этот язык опережает по популярности C, C++ и Java. Это обусловлено большими возможностями применения навыков программирования на этом языке, а также простотой его изучения, доступностью для начинающих программистов. Например, язык Python используется для структурирования больших массивов данных, анализа в различных областях. Популярность языка Python обуславливает наличие большого количества ресурсов, учебных материалов, форумов и блогов, где можно получить помощь и поддержку профессионалов в процессе изучения и разработки.

Простой и понятный синтаксис Python делает код более читаемым, доступным для изучения, особенно для новичков, а также - лучшим выбором для разработки и сопровождения проектов!

Как проходят занятия

Все теоретические и практические занятия по курсу будут проходить в режиме онлайн: занятия с преподавателями, имеющими многолетний опыт практической деятельности в сфере IT.

Что понадобится для обучения

Персональный компьютер, доступ в сеть Интернет, браузер

5. Кликнуть левой кнопкой мыши на кнопку «Записаться». Перейти на заполнение заявки непосредственно на портале Государственных услуг.

Кто подаёт заявление?

Школьники или студенты от 14 лет могут подать заявление самостоятельно со своей учётной записи или попросить родителей

За обучающихся младше 14 лет заявление может подать один из родителей или другой законный представитель, например опекун

Родитель >

Школьник или студент >

Другой законный представитель >

6. Выполнить предложенные порталом Государственных услуг (далее - Госуслуги) ряд действий по созданию заявки.

6.1. Заполнить базовые параметры заявления

Необходимо выбрать путь заявителя, кто подает заявление - **другой законный представитель, это может быть директор организации для детей сирот и детей, оставшихся без попечения родителей, или иной опекун/попечитель.**

[← Назад](#)

Ребёнку уже исполнилось 14 лет?

Да



Нет



Что нужно для подачи заявления

- Ваши паспортные данные
- Данные свидетельства о рождении ребёнка
- Документ, подтверждающий ваши полномочия законного представителя, например акт о назначении опекуном
- СНИЛС ребёнка
- Справка об обучении
- Адрес электронной почты для тестирования и обучения

• На одного ребёнка заявление можно подать только один раз

После одобрения подать заявление на другой курс или комнату, которая будет готова

Срок оказания услуги

До 45 рабочих дней

Результат

После рассмотрения заявления ответ придёт на электронную почту и в личный кабинет

Что дальше

Необходимо пройти тестирование

[Подробнее о тестировании](#)

[Перейти к заявлению](#)

Ребёнок учится в школе?

Да



Нет



Укажите сведения об учёбе

Регион обучения

Москва



Класс

—
8
9
10
11

6.2. Необходимо проверить актуальность информации, размещенной на Госуслугах, проверить данные паспорта и телефон **законного представителя.**

Проверьте ваши данные

Проверьте ваш телефон

В данном случае заявление заполняет **законный представитель ребенка**, поэтому электронная почта заявителя остается без изменения

Проверьте вашу электронную почту

Укажите сведения о ребёнке

Если ребёнка нет в списке, нажмите «Добавить ребёнка» и заполните поля вручную. Ребёнок появится в списке, когда вы обновите данные его свидетельства о рождении в своём личном кабинете

Выберите ребёнка из вашего профиля

-



Продолжить

Укажите сведения о ребёнке

Если ребёнка нет в списке, нажмите «Добавить ребёнка» и заполните поля вручную. Ребёнок появится в списке, когда вы обновите данные его свидетельства о рождении в своём личном кабинете

Выберите ребёнка из вашего профиля

Добавить нового ребёнка	▲
-	
Добавить нового ребёнка	

Имя

Отчество

Принадлежит

День, месяц, год рождения



Пол ребёнка

Мужской

Женский

Продолжить


Где зарегистрировано рождение ребёнка?

 Егор, 13 лет

В Российской Федерации

На территории иностранного государства

Укажите реквизиты записи акта о рождении ребёнка

 Егор, 13 лет

Где найти эти реквизиты

Данные документа

Дата записи акта




Номер записи акта

Место государственной регистрации

Продолжить

Адрес электронной почты ребенка указываем новый, отличный от адреса электронной почты законного представителя

Укажите адрес электронной почты ребёнка

 Егор, 13 лет

У каждого ученика должна быть своя электронная почта. Она будет использоваться для тестирования и обучения

Электронная почта

Проверьте, что почта написана правильно

Иначе не сможете вводить учебную запись на платформе оператора программы

Продолжить


6.3. В случае если ребенок не достиг возраста 14 лет и был рожден на территории иностранного государства, предоставляется свидетельство о рождении ребенка вместе с заверенным подписью и печатью переводческой организации переводом на русский язык и подтверждением гражданства Российской Федерации (в том числе подтверждением признания гражданства Российской Федерации Потенциальных получателей услуги, проживающих на территории Донецкой Народной Республики, Луганской Народной Республики, Запорожской области или Херсонской области). Консульской легализации документа не требуется.

Загрузите документы

Иностранное свидетельство о рождении

Вместе с заверенным переводом на русский язык и подтверждением российского гражданства, например штампом из консульства

Перетащите файлы или выберите на компьютере

 [Выбрать файл](#)


[Продолжить](#)

6.4. Необходимо прикрепить файл, подтверждающий права законного представителя (документы об установлении опеки или попечительства)

Загрузите документы

Документ, подтверждающий права законного представителя

Перетащите файлы или выберите на компьютере

 [Выбрать файл](#)

[Продолжить](#)

Необходимо предоставить справку об обучении, подтверждающую факт освоения основной общеобразовательной программы в 8 – 11 классе или образовательной программы СПО в организации, осуществляющей образовательную деятельность.

Срок действия справки об обучении – текущий учебный год.

Проверьте, чтобы справка об обучении содержала следующие реквизиты:

полное наименование организации, осуществляющей образовательную деятельность;

адрес места нахождения организации, осуществляющей образовательную деятельность;

дату выдачи справки об обучении;

фамилию, имя и отчество (при наличии) ребенка;

класс, в котором обучается ребенок, если он осваивает основную образовательную программу основного общего или среднего общего образования;

подпись уполномоченного представителя органа/организации, выдавшей справку об обучении;

печать органа/организации, выдавшей справку об обучении (не требуется в случае выдачи справки об обучении в форме электронного документа, подписанного квалифицированной электронной подписью).

Справка об обучении может быть получена с использованием Комплексной информационной системы «Государственные услуги в сфере образования в электронном виде» (МЭШ), созданной в соответствии с постановлением Правительства Москвы от 10 июля 2013 г. № 447-ПП «О Комплексной информационной системе «Государственные услуги в сфере образования в электронном виде».

Загрузите документы

Справка об обучении

Справка на текущий учебный год выдаётся в образовательной организации

Требования к справке

Перетащите файлы или выберите на компьютере

 [Выбрать файл](#)

Нажимая «Отправить заявление», вы даете согласие на обработку персональных данных

[Отправить заявление](#)

Заполнив форму, кликните на

[Отправить заявление](#)

При заполнении заявления (до момента отправки анкеты) у вас есть возможность редактировать данные заявления.

[< Назад](#)

Заявление отправлено в «Университет 2035»

Дождитесь результатов рассмотрения заявления – они придут на электронную почту и в личный кабинет

🕒 **Срок оказания услуги**

До 45 рабочих дней

Что дальше

1. После рассмотрения заявления ребёнок должен пройти тестирование. Инструкция по прохождению придёт на электронную почту и в личный кабинет
2. После тестирования дождитесь результатов – они придут на электронную почту и в личный кабинет
3. Если тест сдан успешно, заключите с образовательной организацией договор на бесплатное обучение. Вся информация о курсе придёт на электронную почту. Если нет – вы сможете выбрать другой курс или получить бесплатный электронный курс для самостоятельного изучения

[На главную](#)

После направления заявления на портале Госуслуг, ваши документы и документы ребенка будут проверены. По результатам успешной проверки заявления на Госуслугах, будет направлена ссылка на единое вступительное испытание в личный кабинет Госуслуг.

У ребенка есть 10 рабочих дней с момента получения ссылки для прохождения единого вступительного испытания, чтобы пройти тестирование.

После успешного прохождения ребенком единого вступительного испытания необходимо будет заключить договор с образовательной организацией от имени родителя (законного представителя) ребенка.

В случае неуспешного прохождения тестирования, заявление можно подать повторно на портале Госуслуг.

Приложение к письму
Министерства образования и науки
Донецкой Народной Республики
от 07.03.2024 № 05-27/3334

Информация о реализации проекта "Код будущего" в 2024 году

Наименование городского/муниципального округа	Наименование общеобразовательной организации (полное)	Количество обучающихся, зарегистрированных для участия в проекте

Руководитель

Ф.И.О.